


InHelp让视频内窥检测和创建报告更加流畅



简化视频内窥检测和管理

InHelp, 作为奥林巴斯IPLEX系列视频内窥镜的新型数据管理和报告制作软件, 使得现场检测的各个方面都得到了优化。该软件通过管理保存的图像和生成详细的检测报告, 大大提高了用户的工作效率。

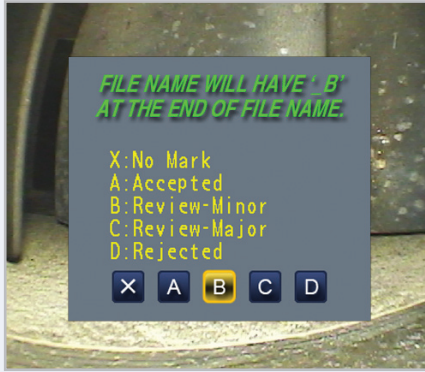
- 快速有序的检测流程管理
- 便捷高效的检测数据查看和分享
- 使用自定义报告模板自动生成报告

检测时遇到的问题，奥林巴斯InHelp为您解决

“同时检测多个物体时，很难管理检测流程。”

InHelp解决方案

一、现场检测

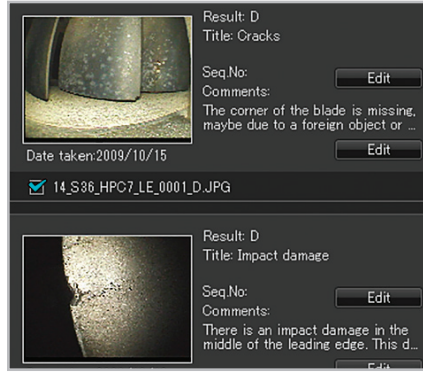


InHelp可以按照检测区域将图像保存到专门的文件夹中。从一个检测区域浏览到另一个检测区域时，只需一键操作。这样可以快速有效的管理图像，加快工作流程。为了进一步提高效率，屏幕上还会弹出提示，根据提示用户可以在每一幅图像上添加注释和缺陷诊断结果。

“从大量记录的图像中查找并分类所需的图像费时费力。”

InHelp解决方案

二、图像管理

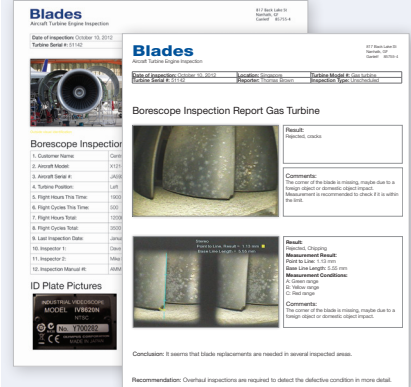


InHelp可以在计算机上按照检测区域或缺陷水平显示记录的图像。InHelp同样可以让用户随时查看图像上的诊断信息。另外，InHelp也支持对记录的图像添加说明、注释和进行立体测量。

“很难使用检测的图像和诊断结果生成报告。”

InHelp解决方案

三、生成报告



只需一个单击操作选择图像，InHelp即可创建详细的检测报告。奥林巴斯可以准备各种自定义报告模板以满足不同用户的需要。用户可以跟据需要选择最佳的模板并可以融入用户自身的息如检测手册。

系统要求

- Windows XP (SP3*)、Vista (SP2*) 或7 (32-bit或64-bit版本 SP1*)
- Microsoft Word 2003 (SP3*)、Microsoft Word 2007 (SP3*) 或 Microsoft Word 2010 (SP1*)
- RAM: 512 MB或以上 (当操作系统为Windows XP时) 1 GB或以上 (当操作系统为Windows Vista或7时)
- 512 MB或以上可用硬盘空间
- USB端口
- XGA (1024 H×768 V像素) 或更大显示屏

*采用了最新的服务包。

适用的工业内窥镜

- IPLEX FX (IV8000-2型)
- IPLEX LX
- IPLEX LT
- IPLEX UltraLite

www.olympus-ims.com

OLYMPUS

奥林巴斯株式会社
日本国东京都新宿区西新宿2丁目3-1 Shinjuku Monolith
奥林巴斯(中国)有限公司
上海市徐汇区淮海中路1010号嘉华中心10F
电话: +86-21-5170-6224 +86-21-5158-2084
传真: +86-21-5170-6236 Email: rvi@olympus.com.cn

如需咨询或联系，请登录：
www.olympus-ims.com/contact-us

OLYMPUS CORPORATION通过ISO9001/ISO14001认证

*技术规格会随时更改，恕不通知。
所有产品名称为产品拥有者的商标或注册商标。
奥林巴斯公司版权所有。 Copyright © 2012