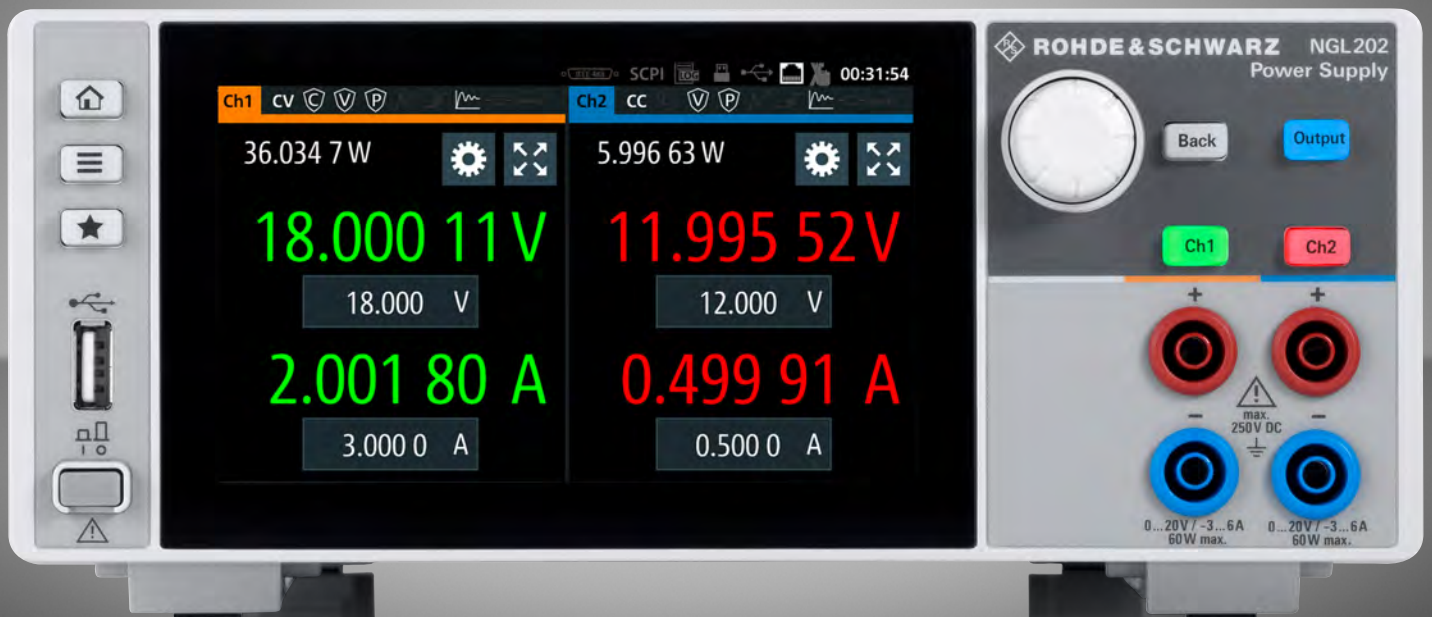


R & S[®] ESSENTIALS

R&S[®] NGL200

电源系列

高精度源和负载



产品手册
版本02.01

ROHDE & SCHWARZ

Make ideas real



简介

R&S®NGL200电源具备高精度和快速负载恢复时间，非常适用于严苛应用。借助双象限架构，电源可以用作源端和吸收端以模拟电池和负载。借助快速恢复功能，电源能够应对快速负载变化，例如移动通信设备从睡眠模式切换为发射模式时。

单通道R&S®NGL201和双道R&S®NGL202电源每个信道可提供高达60 W的输出功率。输出通道采用浮地、电位隔离以及过载和短路保护。

即使在严苛的负载变化情况下，R&S®NGL200电源也能实现不足30 μ s的快速恢复时间和最小过冲，非常适用于给IoT设备和其他使用电池的设备供电。

测量电压、电流和功率时，R&S®NGL200分辨率可达6 1/2位，非常适用于在待机模式下具有低功耗、在满载运行时具

有高电流的设备的特性测量。在很多情况下，无需额外使用数字万用表。

输出级采用线性双象限设计，因此R&S®NGL200电源系列能够用作源和负载，且具有最小残余纹波和噪声，非常适用于开发功率放大器和 MMIC。



优点

采用多种技术应对挑战

▶ 第5页

便捷的操作

▶ 第8页

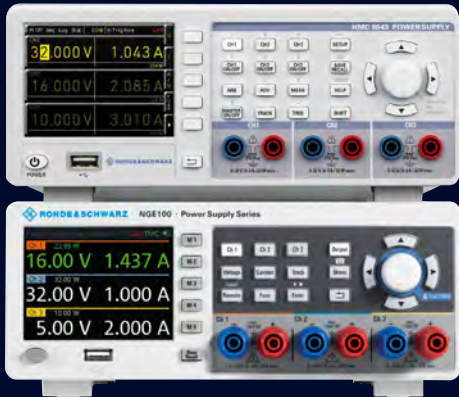
非常适用于实验室和测试系统

▶ 第10页

型号概览		
参数	R&S®NGL201	R&S®NGL202
输出通道数	1	2
总输出功率	60 W	120 W
每个通道的最大输出功率	60 W	
每个通道的输出电压	0 V至20 V	
每个通道的最大输出电流	≤ 6 V: 6 A; > 6 V: 3 A	
负载恢复时间	< 30 μs	
用作负载时每个通道的最大功率和电流	60 W, 3 A	



三种电源等级



R&S®HMC8043电源和R&S®NGE100B三通道电源

基本型电源

- ▶ 价格合理、静音运行和性能稳定
- ▶ 适合手动操作和简单计算机程控操作
- ▶ 用于教育、实验室工作台和系统机架



R&S®HMP4040和R&S®NGP814四通道电源

高性能型电源

- ▶ 当测试性能中重点关注速度、精度和高级编程功能时
- ▶ 具备被测设备保护、快速编程时间和可下载电压和电流序列等功能
- ▶ 在实验室和自动测试环境中使用



R&S®NGU401单通道SMU和R&S®NGM202双通道电源

定制型电源

- ▶ 为特定应用量身定制
- ▶ 具备独特的功能, 如
 - 模拟独特的电池特性
 - 电子负载, 以可控方式准确吸收电流和消耗功率
- ▶ 在实验室和自动测试环境中使用

采用多种技术应对挑战

快速负载调节

移动电话和IoT设备等消费类电子设备在睡眠模式下功耗极低。但是，一旦这些设备切换到发射模式，电流就会突然增加。用于为这些被测设备供电的电源必须能够应对从微安到安培的负载变化，并且不会产生压降或过冲。

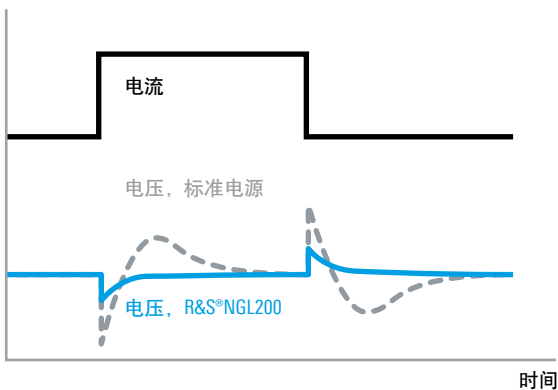
R&S®NGL200电源采用全新电路设计，用户可以选择电源的负载变化调节方式。“快速”默认设置针对速度进行优化，可实现不到30 μs的快速恢复时间。禁用“快速”设置会导致恢复时间稍有增加，主要可避免过冲。

最小残余纹波和低噪声

高级电子电路通常非常复杂，并且对电源线干扰非常敏感。为了给此类敏感被测设备提供无干扰电压，电源必须提供非常稳定的输出电压和电流。需要避免所有纹波和噪声。R&S®NGL200电源具有线性调节功能，适用于敏感被测设备。

优化负载恢复时间

在严峻的负载条件下，大部分电源的恢复时间较长，且会出现过冲。R&S®NGL200电源采用专门研制的电路，负载恢复时间不足30 μs，并且过冲非常低，因此适用于为敏感组件供电。



以6½位分辨率显示测量的电流和电压。电源可自动从源模式切换至吸收模式。在本例中，通道 2 作用负载。电流读数为负显示出这一点。



读数分辨率高达6½位

测量电压、电流和功率时，R&S®NGL200分辨率可达6½位，非常适用于在待机模式下具有低功耗、在满载运行时具有高电流的设备的特性测量。涵盖整个测量范围，无需进行切换。这可以提高测量速度。在很多情况下，无需额外使用数字万用表。

所有通道都采用电位隔离和浮地

R&S®NGL202的两个信道彼此完全隔离，不连接到机箱接地。它们可用作独立电源或级联电源。通道可以并联以获得更高的电流，或串联以获得更高的电压。例如，连接两个通道可以轻松为+12 V/-12 V的双极电路供电。

输出级采用继电器隔离

关闭标准电源的输出通道通常只是关闭输出电压，电源的输出级仍保持与输出端子的连接状态。R&S®NGL200使用继电器将电源电路与连接器插座隔离。

双象限：用作源端和吸收端

借助双象限架构，电源可以用作源端和吸收端以模拟电池或负载。电源可自动从源模式切换至吸收模式。一旦外部应用电压超过设置的标称电压，电流就会流入电源。电流读数为负显示出这一点。

恒定电压、恒定电流和恒定电阻模式

配置和调节输出电压（恒定电压模式）是电源的标配应用。但是，R&S®NGL200电源也可以在恒定电流模式下使用，而且可单独配置每个信道。如果超过配置的电流值，电流限制功能保障仅配置的电流可以通过。相应地，输出电压会降低到配置值以下。这可避免出现故障时损坏被测电路。

仪器用作电子负载时，还可以应用恒定电阻模式。在这种模式下，电源类似于整个负载范围内的可调节电阻。这样能够以恒定负载电阻模拟电池放电。

可变内部阻抗

电源应尽量具备低内部阻抗以抑制对被测设备的负载影响。但是，对于某些应用，需要以可控方式模拟特定电池类型，或者需要模拟电池放电时内部阻抗的增加情况。R&S®NGL200电源具备可调节内部阻抗范围，适用于这些应用。

可以将两个通道连接在一起为+12 V/-12 V的双极电路供电。



仪器和被测设备保护功能

R&S®NGL200电源提供保护功能，保障被测设备和电源不会因故障而损坏。输出通道采用过载和短路保护。可以为每个通道分别设置最大电压、电流和功率。通道达到设定限值后会自动关闭，并显示一则消息。

过电压保护 (OVP)

如果电压超出配置的最大值，通道会关闭，并且显示屏上会闪烁相应符号。

过电流保护 (电子保险丝, OCP)

为更好地保护敏感负载，R&S®NGL200电源信道提供可单独设置的电子保险丝。如果通道电流超出设定值，则将自动关闭，并且显示屏上闪烁过电流符号。

对于双信道R&S®NGL202，电子保险丝可以链接到另一个信道 (FuseLink功能)。一旦选定通道达到最大电流值，两个通道都会关闭。

仪器提供两种设置以定义电子保险丝的响应行为。“开机时保险丝延迟”指定通道启动后保险丝保持停止状态的时长。“保险丝延迟时间”指定保险丝灵敏度。用户可以使用此功能调整电源的操作，避免运行时因短电流尖峰而关闭通道。

过功率保护 (OPP)

除最大电压之外，还可以设置最大功率并将其用作关闭参数。

过热保护 (OTP)

R&S®NGL200电源配有内部过热保护，如果即将出现热过载危险，则会关闭电源。

安全限值以保护被测设备

为避免被测设备因过高电压而损坏，可以设置R&S®NGL200电源的安全限值。在开始实际测量之前，用户可以将电源设置限定为不会损坏被测设备的数值。

电子保险丝具备其他功能：“开机时保险丝延迟”指定通道启动后保险丝保持停止状态的时长。“保险丝延迟时间”指定保险丝灵敏度。



用户可以设置安全限值以限定电源的调节范围，防止因意外使用错误设置而损坏被测设备。



便捷的操作

高分辨率触摸屏

大电容式触摸屏是R&S®NGL200电源的中心操作元件。只需轻触数值，屏幕即可显示虚拟键盘以用于输入所需值。用户也可以使用旋钮设置电压、电流和各种保护功能的限值。可以通过菜单访问并操作不常用的功能。

显示屏分辨率高达800像素×480像素，为电源产品设立了新标杆。即使距离较远，也可轻松读取高分辨率大显示屏上的电压和电流字段。显示屏还可显示功率值或统计数值等多种附加信息。图标可清楚显示设置的保护或特殊功能的状态。

可以使用虚拟触摸屏键盘或旋钮输入数字数值。



高分辨率大显示屏保障轻松读取电压和电流数值（即使距离较远），并且显示大量附加信息。



操作模式采用颜色编码

使用颜色指示不同模式。例如，在恒定电压模式下活动通道以绿色亮起表示，恒定电流模式下则以红色亮起表示。电源处于恒定电阻模式时，数值显示为蓝绿色。

输出键用于指示信道开启或关闭。信道开启时，输出键以蓝色亮起。可以使用信道键分别选择R&S®NGL202的每个信道。

QuickArb功能

有些应用需要在测试序列中调节电压或电流，例如，模拟电池的不同充电状况。Arb功能可用于通过用户接口或外部接口手动配置时间/电压或时间/电流序列。

其他电源也具备Arb功能，但R&S®NGL202电源的QuickArb功能树立了新的标准。每个测试周期支持更多数据点（4096个数据点）。还可以在离散点之间插入数据点，并选择是否以1 V - 2 V - 3 V电压值序列为步长进行运行，或者是否使用线性插值增加电压值。

可以配置Arb序列并搭配R&S®NGL200，运行速度超过其他电源。

可以设置单个电压或电流值的驻留时间，分辨率高达1 ms。这样可以设置极短的电压降以测试被测设备的上电行为。还可以将驻留时间设置在数小时范围内，以将测试序列扩展至数天或数周以进行长期测试。

EasyRamp功能

有时候，测试序列需要模拟特定操作条件；在这些条件下，必须避免电源电压突然上升。R&S®NGL200电源的EasyRamp功能提供此解决方案。输出电压可在10 ms到10 s时段内持续增加。可以手动或远程操作EasyRamp功能。

保存和调用仪器设置

保存和调用功能可用于轻松保存和调用常用设置。

可以轻松读取所有设置和操作模式。电源处于恒定电压模式时，数字和按键以绿色亮起。恒定电流模式下则以红色亮起表示。输出键以蓝色亮起，指示通道开启（活动）。



非常适用于实验室和测试系统

为实验室应用和系统机架量身定制

R&S®NGL200电源适用于严苛应用。它们可用于研发实验室和集成到生产测试系统。

电源可以使用R&S®HZN96机架适配器安装在19"机架中。后面板连接器和紧凑设计是保障可用于测试系统的重要标准。

感应功能用于补偿引线电阻

电源引线上经常会出现明显的电压降，尤其是在电流消耗较高的应用中。由于电源通常保持恒定的输出电压，被测设备上的电压将低于电源上显示的电压。感应补偿功能可以补偿电源引线上的电压降。负载上的实际电压由另一对感应线测量，该电压值用于直接调节负载上的电压。

感应线连接器位于后面板。R&S®NGL201前面板也配有感应线连接器。

前/后面板连接器

R&S®NGL200电源前面板上的安全插座专为4 mm香蕉插头而设计。所有通道（包括感应线）的其他连接都位于后面板，以简化在机架系统中的使用。

可选数字输入和输出。它们可用于触发、禁止和故障功能。可额外配置一个连接。R&S®NGL-K103硬件选件预安装。可以通过单独订购的激活码激活相应功能。

多方位的远程功能

用于测试系统时，可以远程控制R&S®NGL200电源系列。仪器提供以下接口。

USB和LAN

USB和LAN（以太网）接口作为标配安装。可以通过这些接口远程控制所有电源参数。

GPIB接口（R&S®NGL-B105选件）

具有GPIB（IEEE-488）端口的R&S®NGL-B105接口也作为选件提供。

快速总线和工作台操作


复杂测量序列需要更快的设置、测量和命令处理速度。R&S®NGL200电源满足这些需求。它们采用先进的多核架构，不仅比传统电源更快地处理控制命令，还能在内部进行并行处理。在自动测试系统中，用户可从此获益。手动操作方面也具有一定优势，例如Arb模式更快地处理测量序列。

高级仪器设计：体积小，静音运行

工作台或机架空间始终难以满足所有需求。R&S®NGL200电源采用紧凑设计，仅占据极小的空间。

它采用内置温控风扇，运行时速度极低或完全断电，保障极低的操作噪声。

所有连接同样位于后面板（此处所示仪器：R&S®NGL202）。



规格

定义

通用

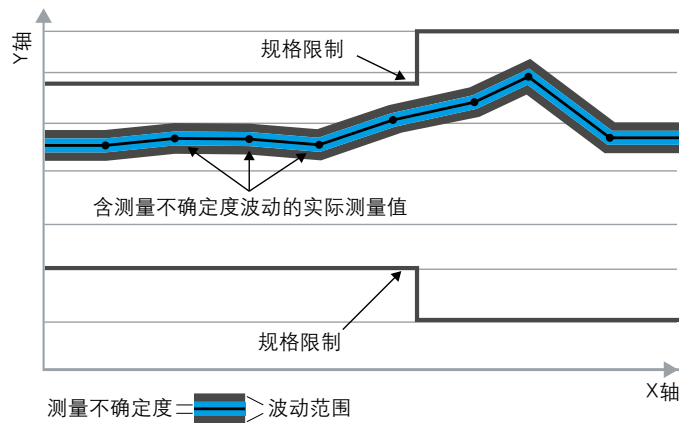
产品数据在以下条件下适用：

- ▶ 在环境温度下存储三小时，然后进行30分钟的预热操作
- ▶ 所有数据在仪器预热30分钟后，在 +23°C (-3°C/+7°C) 条件下有效。
- ▶ 满足特定环境条件
- ▶ 遵循建议的校准间隔
- ▶ 执行所有内部自动调整（如适用）

限制性规范

通过指定参数的数值范围表示所保证的产品性能。此类规范采用限制性符号（如 <、≤、>、≥、±），或使用相应描述（如最大、阈值、最小）。通过测试或设计保障合规性。

设置波动范围缩小测试阈值范围，以便考量测量不确定度、漂移和老化情况（如适用）。



无限制性规范

通过指定参数表示所保证的产品性能。此类规范没有特别标记，表示与给定值无偏差或偏差可忽略不计的数值（例如，设置参数的尺寸或分辨率）。通过设计保障合规性。

典型值 (typ.)

通过给定参数的代表性信息表示产品性能。采用<、>标记或表示范围时，表示生产时约 80% 的仪器达到此性能。其他情况下，则表示平均值。

标称值 (nom.)

通过给定参数的代表值（例如标称阻抗）表示产品性能。标称值不同于典型值，不执行统计评估，生产期间不测试参数。

测量值 (meas.)

使用单个样品的测量结果表示预期的产品性能。

不确定度

表示给定测量变数的测量不确定度阈值。定义不确定度（包含因子为2），并根据《测量不确定度表示指南》（GUM）的相应规则进行计算，同时考量环境条件、老化和磨损情况。

设备设置和图形用户界面参数按如下格式表示：“参数：值”。

罗德与施瓦茨不对典型值、标称值和测量值作任何保证。

根据3GPP/3GPP2标准，码片速率单位为百万码片/秒 (Mcps)，位速率单位为十亿位/秒 (Gbps)、百万位/秒 (Mbps) 或千位/秒 (kbps)，符号率单位为百万符号/秒 (Msps) 或千符号/秒 (ksps)，采样率单位为百万样品/秒 (Msample/s)。Gbps、Mcps、Mbps、Msps、kbps、ksps 和Msample/s 非国际标准单位。

所有数据在仪器预热30分钟后，在+23°C (-3°C/+7°C) 条件下有效。

规格		
电气参数		
所有通道输出均为电位隔离，并且没有接地。		
输出		
输出通道数	R&S®NGL201	1
	R&S®NGL202	2
最大总输出功率	R&S®NGL201	60 W
	R&S®NGL202	120 W
每个通道的最大输出功率		60 W
每个通道的输出电压		0 V至20 V
每个通道的最大输出电流	≤ 6 V输出电压	6 A
	> 6 V输出电压	3 A
串联操作的最大电压	R&S®NGL202	40 V
并联操作的最大电流	R&S®NGL202, ≤ 6 V输出电压	12 A
	R&S®NGL202, > 6 V输出电压	6 A
可调节输出阻抗		-50 mΩ至100 Ω
调节间隔		1 mΩ
恢复时间		< 10 ms (测量值)
电压纹波和噪声	20 Hz至20 MHz	< 500 μV (RMS), < 2 mV (峰间) (测量值)
电流纹波和噪声	20 Hz至20 MHz	< 1 mA (RMS) (测量值)
电子负载		是, R&S®NGL202: 两个信道
电压范围 (电子负载功能)		0 V至20 V
最大吸收功率	R&S®NGL201	60 W
	R&S®NGL202	120 W (每个通道60 W) ¹⁾
每个通道的最大吸收电流		3 A
吸收模式		恒定电压、恒定电流、恒定电阻
恒定电阻范围		0 Ω 至 10 kΩ (0.1 Ω间隔)
负载调节	负载变化: 10%至90%	
电压	± (输出的% + 偏移)	< 0.01% + 1 mV
电流	± (输出的% + 偏移)	< 0.01% + 0.1 mA
负载恢复时间	调节以达到设定电压的±20 mV以内	< 30 μs (测量值)
上升时间	额定输出电压的10%上升至90%, 电阻负载	满载: < 125 μs (测量值), 空载: < 125 μs (测量值)
下降时间	额定输出电压的90%下降至10%, 电阻负载	满载: < 125 μs (测量值), 空载: < 125 μs (测量值)
编程分辨率		
电压		1 mV
电流		0.1 mA
编程准确性		
电压	± (输出的% + 偏移)	< 0.02% + 3 mV
电流	± (输出的% + 偏移)	< 0.05% + 2 mA
输出测量		
测量功能		电压、电流、功率、能量
回读分辨率		
电压		10 μV
电流		10 μA
回读准确性		
电压	± (输出的% + 偏移)	< 0.02% + 2 mV
电流	± (输出的% + 偏移)	< 0.05% + 250 μA
温度系数 (每°C)		
电压	+23°C (-3°C/+7°C)	0.15 × 规格/°C
电流		0.15 × 规格/°C
远程感应		
最大感应补偿		2 V (测量值)

规格		
额定值		
最大接地电压		250 V DC
最大反电压	连接到输出的相同极性电压	22 V
最大反向电压	连接到输出的相反极性电压	0.5 V
最大反向电流	最多5分钟	1 A
远程控制		
命令处理时间		< 6 ms (标称值)
保护功能		
过电压保护		可调节, R&S®NGL202: 两个信道
编程分辨率		1 mV
过功率保护		可调节, R&S®NGL202: 两个信道
过电流保护 (电子保险丝)		可调节, R&S®NGL202: 两个信道
编程分辨率		0.1 mA
响应时间	$(I_{load} > I_{resp} \times 2), I_{load} \geq 2 \text{ A}$ 条件下	< 1.5 ms (测量值)
保险丝链接 (FuseLink功能)	R&S®NGL202	是
开机时保险丝延迟	R&S®NGL202: 两个信道	0 ms至10 s (1 ms 间隔)
保险丝延迟时间	R&S®NGL202: 两个信道	0 ms至10 s (1 ms 间隔)
过热保护		是, R&S®NGL202: 每个通道均相互独立
特殊功能		
输出斜坡功能		EasyRamp
EasyRamp时间		10 ms至10 s (10 ms间隔)
输出延迟		
同步性	R&S®NGL202	< 25 μ s (测量值)
每通道延迟		1 ms至10 s (1 ms间隔)
任意函数		
		QuickArb
参数		电压、电流、时间
最大点数		4096
驻留时间		1 ms至10 h (1 ms间隔)
重复		继续或爆发模式, 1到65535次重复
触发		通过键盘、远程控制或可选接口手动触发
统计数值 (采样时间)	电压	最小值、最大值、平均值 (100 ms)
	电流	最小值、最大值、平均值 (100 ms)
	功率	最小值、最大值、平均值 (100 ms)
	能量	64毫秒
数字触发和控制接口		
最大电压 (输入/输出)		24 V
上拉电阻 (输入/输出)	连接至3.3 V	20 k Ω
输入电平	低电平	< 0.8 V (标称值)
	高电平	> 2.4 V (标称值)
最大漏极电流 (输出)		500 mA
数据记录标准模式		
最大采集率		10 sample/s
存储深度		内部800 MB, 或外部存储器大小
电压分辨率		10 μ V
电压精度	\pm (输出的% + 偏移)	< 0.02% + 2 mV
电流分辨率		10 μ A
电流精度	\pm (输出的% + 偏移)	< 0.05% + 250 μ A
显示屏和接口		
显示屏		TFT 5" 800像素 \times 480像素 WVGA触摸屏
前面板连接	R&S®NGL201	4 mm安全插座 (通道输出和远程感应)
	R&S®NGL202	4 mm安全插座 (通道输出)
后面板连接		每个通道8引脚连接器插头块

规格		
远程控制接口	标配	USB-TMC, USB-CDC (虚拟COM端口)
		LAN
	R&S®NGL-K102, 仅适用于序列号 < 110 000的仪器	WLAN
	R&S®NGL-B105	IEEE-488 (GPIB)
通用数据		
环境条件		
温度	操作温度范围	+5°C至+40°C
	存储温度范围	-20°C至+70°C
湿度	无冷凝	5%至95%
高度	操作高度	最高2000 m海拔高度
性能数据		
电源标称电压		100 V/115 V/230 V (±10%)
电源频率		50 Hz至60 Hz
最大功耗		400 W
电源保险丝		2 × T4.0H/250 V
符合性数据		
电磁兼容	欧盟: 针对序列号 < 110 000的仪器, 符合无线电设备指令2014/53/EU	适用标准: ▶ ETSI EN300328 V2.1.1 ▶ EN61326-1 ▶ EN55011 (A类) ▶ EN55032 (A类) ▶ ETSI EN301489-1 V2.2.0 ▶ ETSI EN301489-17 V3.2.0
	欧盟: 针对序列号 ≥ 110 000的仪器: 符合欧盟EMC指令2014/30/EU	适用标准: ▶ EN61326-1 ▶ EN55011 (A类)
	韩国	KC 标志
电气安全	欧盟: 符合低电压指令2014/35/EU	应用的统一标准: EN61010-1
	美国、加拿大	CSA-C22.2 No. 61010-1
WLAN认证	奥地利、比利时、保加利亚、克罗地亚、塞浦路斯、捷克共和国、丹麦、爱沙尼亚、芬兰、法国、德国、希腊、匈牙利、冰岛、爱尔兰、意大利、拉脱维亚、列支敦士登、立陶宛、卢森堡、马耳他、荷兰、挪威、波兰、葡萄牙、罗马尼亚、斯洛伐克、斯洛文尼亚、西班牙、瑞典、瑞士、土耳其、英国, 仅适用于序列号 < 110 000的仪器	CE0682
	新加坡, 仅适用于序列号 < 110 000的仪器	iMDA标准DB102020
RoHS	美国、加拿大, 仅适用于序列号 < 110 000的仪器 符合欧盟指令2011/65/EU	FCC、IC EN IEC 63000
机械阻力		
振动	正弦曲线	5 Hz至55 Hz, 0.3 mm (峰间) 55 Hz至150 Hz, 常量为0.5 g, 符合EN60068-2-6
	宽带噪声	8 Hz至500 Hz, 加速: 1.2 g (RMS) 符合EN60068-2-64
冲击		40 g冲击谱, 符合MIL-STD-810E, 方法516.4, 流程 I
机械数据		
尺寸	宽 × 高 × 深	222 mm × 97 mm × 436 mm (8.74 in × 3.82 in × 17.17 in)
重量	R&S®NGL201	7.1 kg (15.6 lb)
	R&S®NGL202	7.3 kg (16.1 lb)
机架安装	R&S®HZN96选件	½ 19", 2 HU
建议的校准间隔	在指定环境条件下每周运行40小时	1年

¹⁾ 操作温度 > 30°C和总功率 > 90 W的条件下存在时间限制。

订购信息

名称	类型	订单号
基本单元		
单通道电源	R&S®NGL201	3638.3376.02
双通道电源	R&S®NGL202	3638.3376.03
提供的附件		
电源线组、快速入门指南		
接口选项		
WLAN远程控制， 仅适用于序列号 < 110000 的仪器	R&S®NGL-K102	3652.6362.02
数字触发I/O	R&S®NGL-K103	3652.6385.02
IEEE-488 (GPIB) 接口	R&S®NGL-B105	3652.6356.02
系统组件		
19" 机架适配器，2 HU	R&S®HZN96	3638.7813.02

保修		
基本单元		3年
所有其他项目 ¹⁾		1年
维修选项		
延长保修，一年	R&S®WE1	
延长保修，两年	R&S®WE2	
包含校准的延长保修，一年	R&S®CW1	请联系当地的罗德与施瓦茨销售处。
包含校准的延长保修，两年	R&S®CW2	

延长保修，一年和两年 (WE1和WE2)

合同期限内免费进行维修²⁾，包括在维修期间进行的必要校准和调整。

包含校准的延长保修 (CW1和CW2)

以组合价格添加校准服务，增强延长保修。此组合服务可保障在合同期限内定期校准、检查和维护罗德与施瓦茨产品。包括按照建议间隔进行的所有维修²⁾和校准，以及维修或选件升级期间进行的任何校准。

¹⁾ 对于已安装的选件，如果基本单元的剩余保修期超过一年，则随基本单元一起质保。例外：所有电池的保修期均为一年。

²⁾ 不包括因操作或处理不当以及不可抗力因素而导致的损坏。不含磨损部件。

R&S®NGL201, 前视图



R&S®NGL202, 前视图



R&S®NGL202, 后视图



增值服务

- ▶ 遍及全球
- ▶ 立足本地个性化
- ▶ 可订制而且非常灵活
- ▶ 质量过硬
- ▶ 长期保障

关于罗德与施瓦茨公司

作为测试测量、技术系统以及网络安全方面的行业先驱，Rohde & Schwarz technology group通过先进方案为世界安全联网保驾护航。集团成立于85年前，致力于为全球工业企业和政府部门的客户提供可靠服务。集团总部位于德国慕尼黑，在全球70多个国家和地区设有分支机构，拥有广阔的销售和服务网络。

罗德与施瓦茨（中国）科技有限公司

www.rohde-schwarz.com.cn

罗德与施瓦茨公司官方微信

可持续性的产品设计

- ▶ 环境兼容性和生态足迹
- ▶ 提高能源效率和低排放
- ▶ 长久性和优化的总体拥有成本

Certified Quality Management

ISO 9001

罗德与施瓦茨培训

www.training.rohde-schwarz.com

罗德与施瓦茨客户支持

www.rohde-schwarz.com/support



R&S® 是罗德与施瓦茨公司注册商标

商品名是所有者的商标 | 中国印制

PD 5216.1057.35 | 02.01版 | September 2022 (sk)

R&S®NGL200电源系列

© 2018 - 2022文件中没有容限值的数据没有约束力 | 随时更改