



## 功率分析记录仪

# SPA4000

高测量精度± (读数的0.01%+量程的0.02%)

采样速率为2MS/s

7个功率通道+2个电机通道

可组合配置、多种输入范围和精度的模块，可自主插拔

可使用电压输出型电流钳或电流输出型传感器，以扩大仪器的测量电流范围

仪器提供传感器供电电源输出，方便客户使用电流传感器

电流相位的补偿功能，以提高功率的测量精度

长时间实时数据存储，可以以2MS/s的采样率保存数据，并进行回放、分析

标配512G SSD，便于长时间数据存储



吹田电气（深圳）有限公司

© 2017~2023 SUITA ELECTRIC CORPORATION 保留所有权利

电话：400-005-5511

地址：深圳市福田区南路7号皇城广场大厦21F

网站：[www.suitaelectric.com.cn](http://www.suitaelectric.com.cn)

邮箱：[marketing@suitaelectric.com.cn](mailto:marketing@suitaelectric.com.cn)

日期编号：2023110001



吹田电气公众号

吹田电气株式会社，是创立于日本大阪府吹田市的专业化高端测试仪器设备公司，植根于集团公司多年研发投入所收获的技术成果，以高质量的尖端测试产品，在电力、能源、交通、汽车、通信等众多领域，为研发者和生产者提供先进、可靠、全面的测试测量解决方案，系统化地满足客户的深层需求，支持全球产业界不断升级发展。

SPA4000功率分析仪可用来测量变频器、电机、变压器等功率转换装置的电压、电流、功率、效率等各种参量。仪器最多提供4个功率输入单元，2个电机输入通道，并且支持多种类型的功率模块组合。其测量量程、精度的多样性使其可以广泛用于各行各业，比如电动汽车、新能源、变频器、电机、电池、照明、家用电器以及航空电子行业等。仪器功能强大，具备多通道输入、高速采样，实时数值显示、波形显示、趋势图、棒图和矢量图等多种显示功能，运用其谐波分析、电机评价、电压波动及闪变测量和FFT(快速傅里叶变换)等功能可对各种系统进行高效测量和分析。



# 功能优势和特点

## 多种类型的输入模块

SPA4000支持不同电压、电流输入范围以及不同精度的模块，一台仪器上最多可安装4个模块，而且可以是不同的规格。这样用户可以根据自己的不同需求，选配不同规格的模块，量身定制所需仪器，只需一台功率分析仪便可实现多种应用。目前提供2种不同规格的模块，并且新的模块在陆续更新中。

## 传感器电源

SPA4000的功率模块上有传感器电源供电接口，当用户选用的传感器需要供电电源时，可以由仪器的这个端口直接供电。摒弃了传统的传感器需要外配供电装置的方式，技术上的卓越改进使用户使用上更加方便快捷。

## 人性化的操作界面

SPA4000采用12.1吋高分辨率触摸显示屏，支持触摸操作。图形化的功能模块设计，便于用户直观操作。同时，还支持按键、旋钮及鼠标操作。一键进入通道配置参数列表，多种配置参数在同一屏幕上显示，可同时查看和设置相关参数，更方便进行输入相关的参数设置。



## 强大的显示功能

可以实现多种类型显示，包括数值、波形、棒图、趋势、矢量等，高清大显示屏还可将更多信息显示于同一界面，一个界面可以同时显示数值、波形、棒图和趋势等多种信息。



## 自动量程快速切换

自动量程时，仪器的实际量程根据输入信号的大小自动切换。但是，传统的量程切换是逐档变化的，而每档的切换都需要时间。如果输入信号变化较大，切换到合适的量程就需要很长的时间，而这段时间内的数据就无法测量，造成测量数据的丢失。SPA4000在自动量程时，当输入信号超过了当前的量程，会先切换到最大量程，然后根据测量到的数值，直接切换到最合适的量程，这样可以大大缩短自动量程下量程切换的时间，减少测量数据的丢失。

## 电流相位补偿

SPA4000具有相位补偿功能，能以0.01°的分辨率对电流进行相位补偿，以提高功率的测量精度。同时，内部的相位补偿功能，可以更加准确的进行高频或低功率因数的功率测量。

## 最高10ms更新率+自动更新率

SPA4000的数据更新率为10ms~20s、Auto。最快10ms的更新率，可以在保证高精度的基础上进行高速运算，并通过独立数字滤波器技术确保测量值的稳定性。开启自动更新率模式，可追踪从0.1Hz开始变化的频率信号，根据输入信号的频率自动改变数据更新率，便于对变化的信号进行更精准的测量。

# 积分功能

积分功能包括功率积分、电流积分等，可以计算电能（Wh）或电荷（Ah）。同时，有功功率积分有两种模式：买卖电，进行正负交流功率积分以统计电网的买电卖电电能；或充放电，进行正负瞬时功率的积分以统计电池的充电放电电荷。另外，当长时间积分时，如果输入信号有较大变化，会成不合适的量程带来的测量误差。在积分时可以打开自动量程功能，可以自动调整量程，有效减少这种误差。

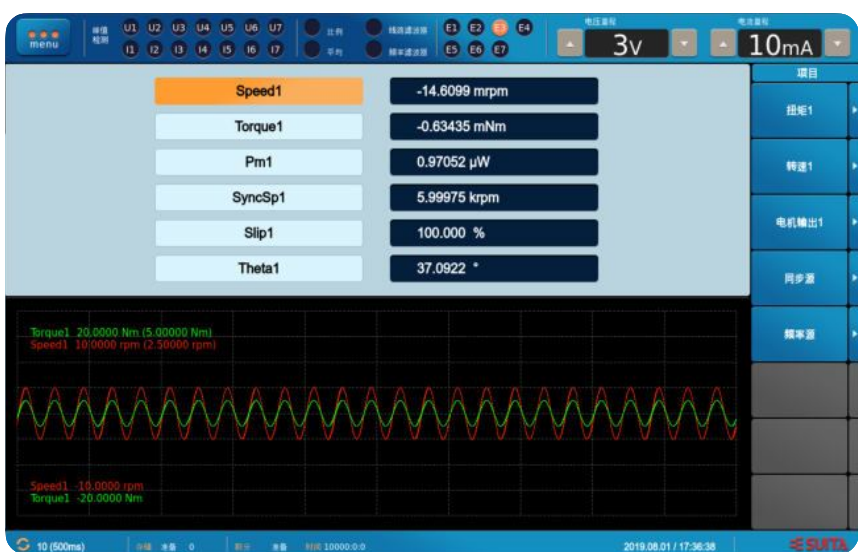
# 谐波分析

可同时对所有4个功率通道进行谐波分析测量，并且可以选择不同的PLL源，大大提高了在变频电机、机器人、照明等领域的谐波测量效率。测量的谐波次数最多可达500次。

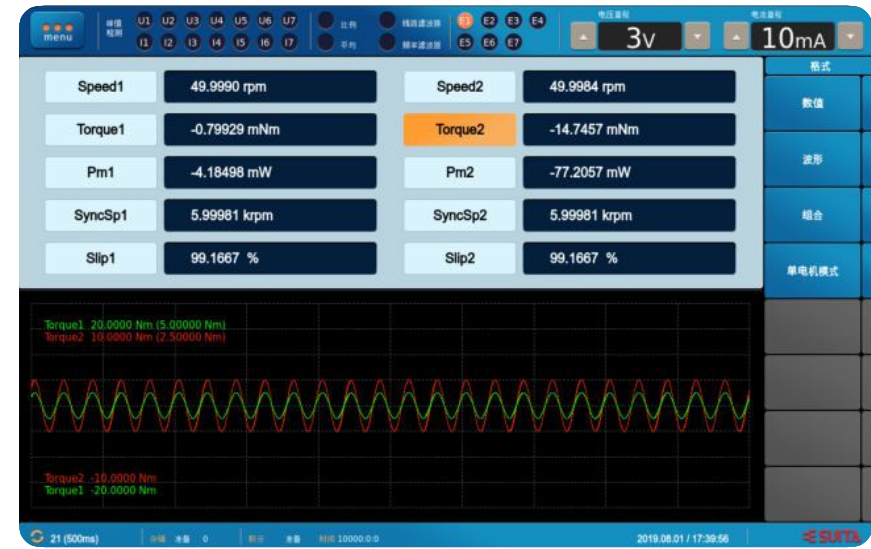


# 双电机评价

SPA4000可接入扭矩转速传感器的模拟或脉冲输出信号，测量电机的转速/方向、扭矩、同步速率、机械功率、滑差、电角度、效率等参数。输入还可以分成两组，同时测量两个电机的参数，更适用于电动车等多电机使用场合。



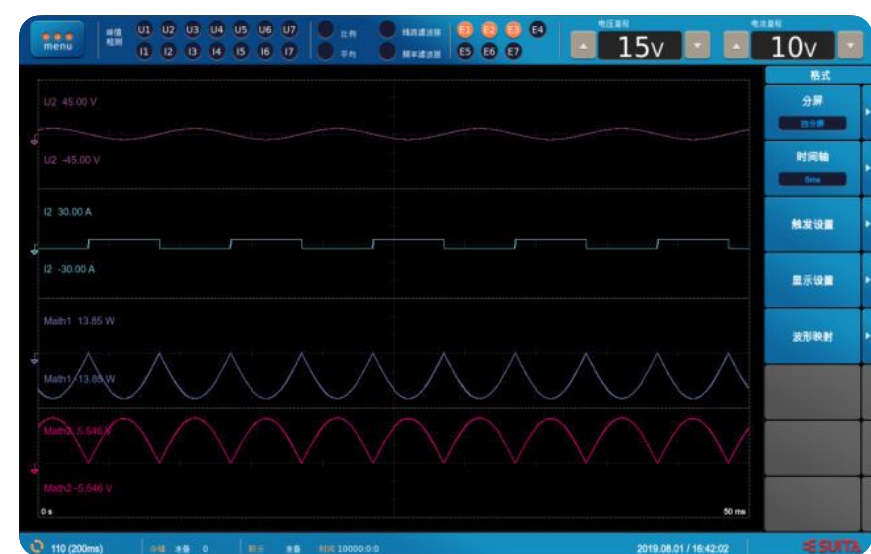
单电机测量模式



双电机测量模式

# 瞬时功率测量

SPA4000对显示的波形之间进行运算，并可显示运算后的波形。比如将电压和电流的波形进行乘法运算，便可显示测量信号的瞬时功率波形，并可测量数值大小。



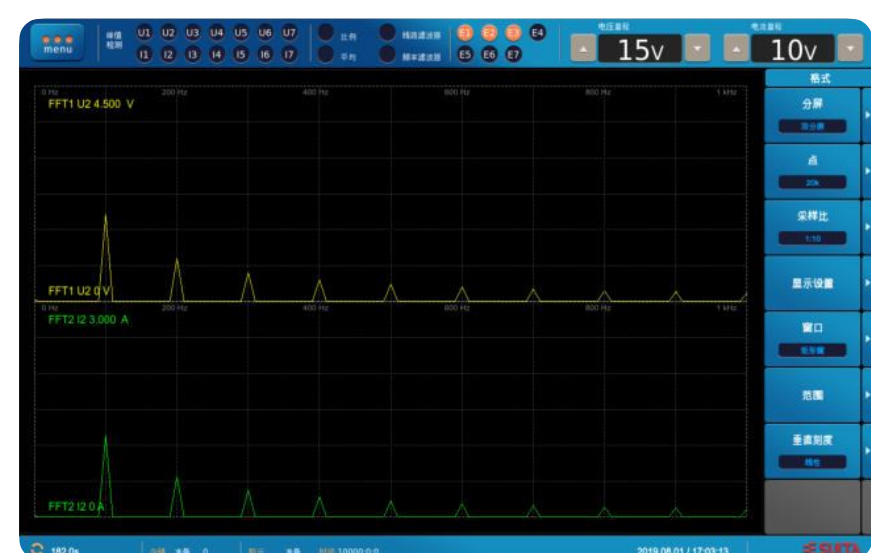
# X-Y显示功能

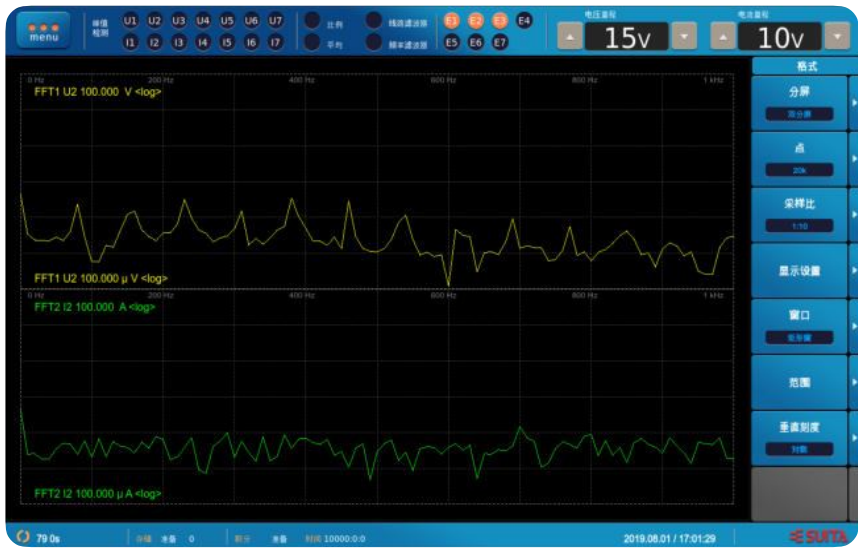
SPA4000对显示的波形之间进行运算，并可显示运算后的波形。比如将电压和电流的波形进行乘法运算，便可显示测量信号的瞬时功率波形，并可测量数值大小。



# FFT功能（快速傅里叶变换）

FFT功能可以设置采样点数、采样比等参数，分析输入信号的频谱，这样可以观察到谐波测量中无法显示的频率部分。





## IEC谐波及电压闪变

IEC谐波测量符合IEC61000-4-7标准，可测量和显示包含间谐波的电流谐波值。还可以根据IEC相关标准，进行电压波动与闪变的测量、分析与判定。



闪变数值显示



闪变 IFS 图形显示

## 大容量存储及打印

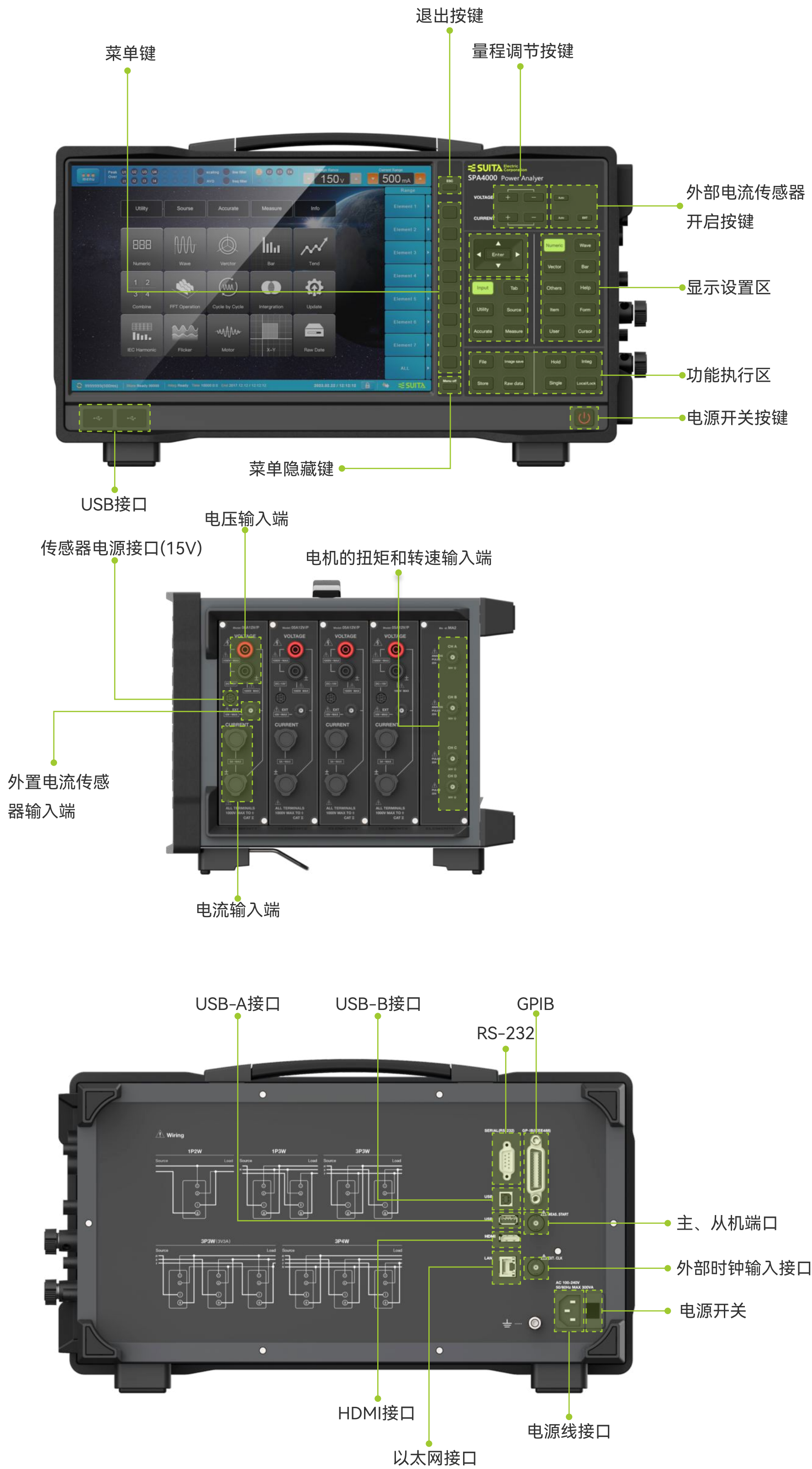
可对电压、电流、功率等测量数据以及电压、电流显示波形数据进行实时存储，最快存储速率可达100次数据每秒。另外，还可以实现采样原始数据的保存，便于后期对数据进一步处理分析。仪器内置大容量存储空间，真正实现大容量、高效率存储。

同时，通过USB或LAN口，可外接打印机，以便于进行现场打印。

## SUITA SPA4000 Viewer软件

SUITA SPA4000 Viewer软件是一款PC应用软件，用户可以在远程PC端对仪器实现远程控制，并显示数值、单双谐波、趋势、矢量、棒图、组合、IEC谐波、FFT、闪变、电机、周期分析、X-Y图表、低压穿越显示等，并可将数据保存在PC端，可保存并打印IEC谐波和闪变的数据报告。

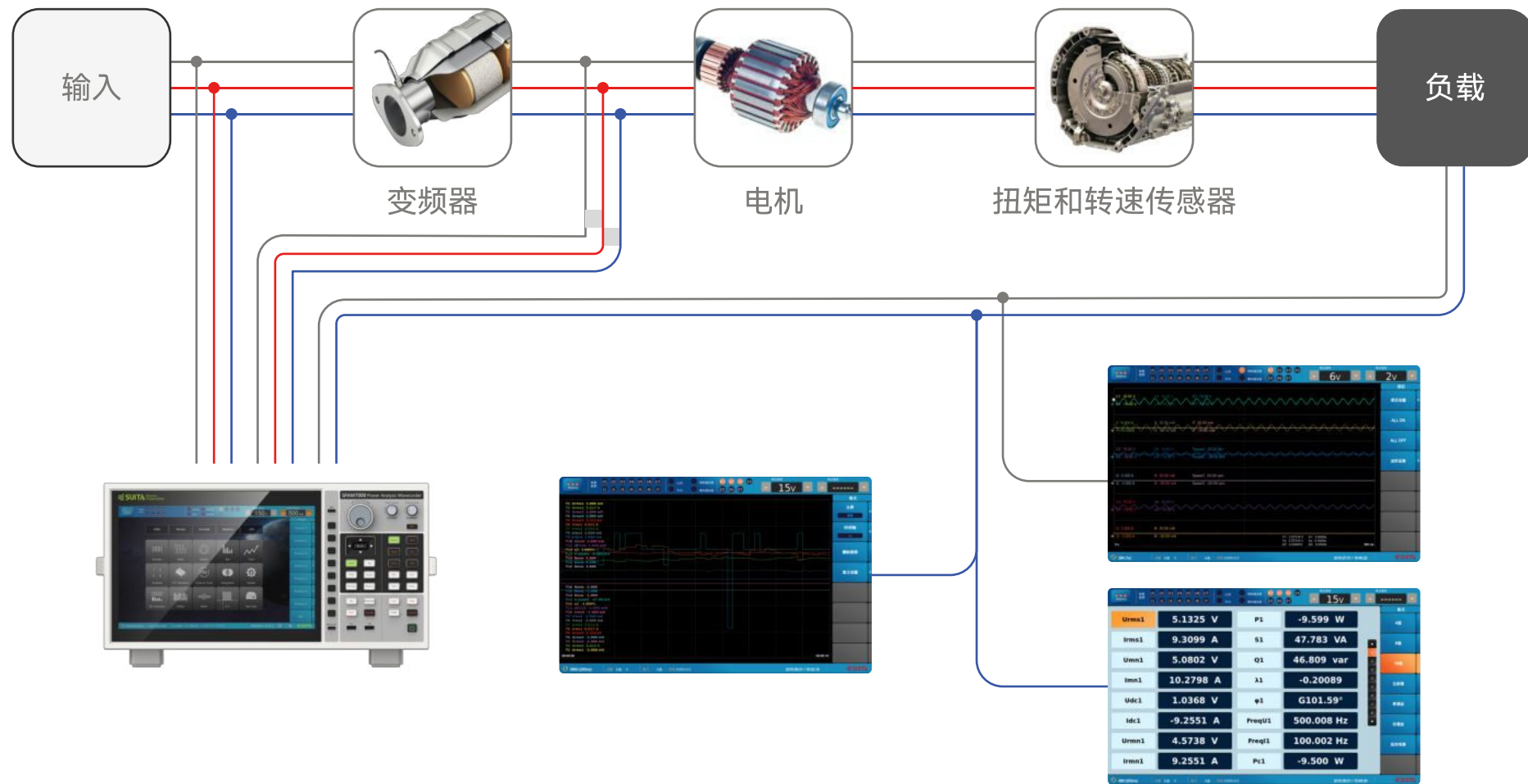
# 产品外观详图及说明



# 应用案例

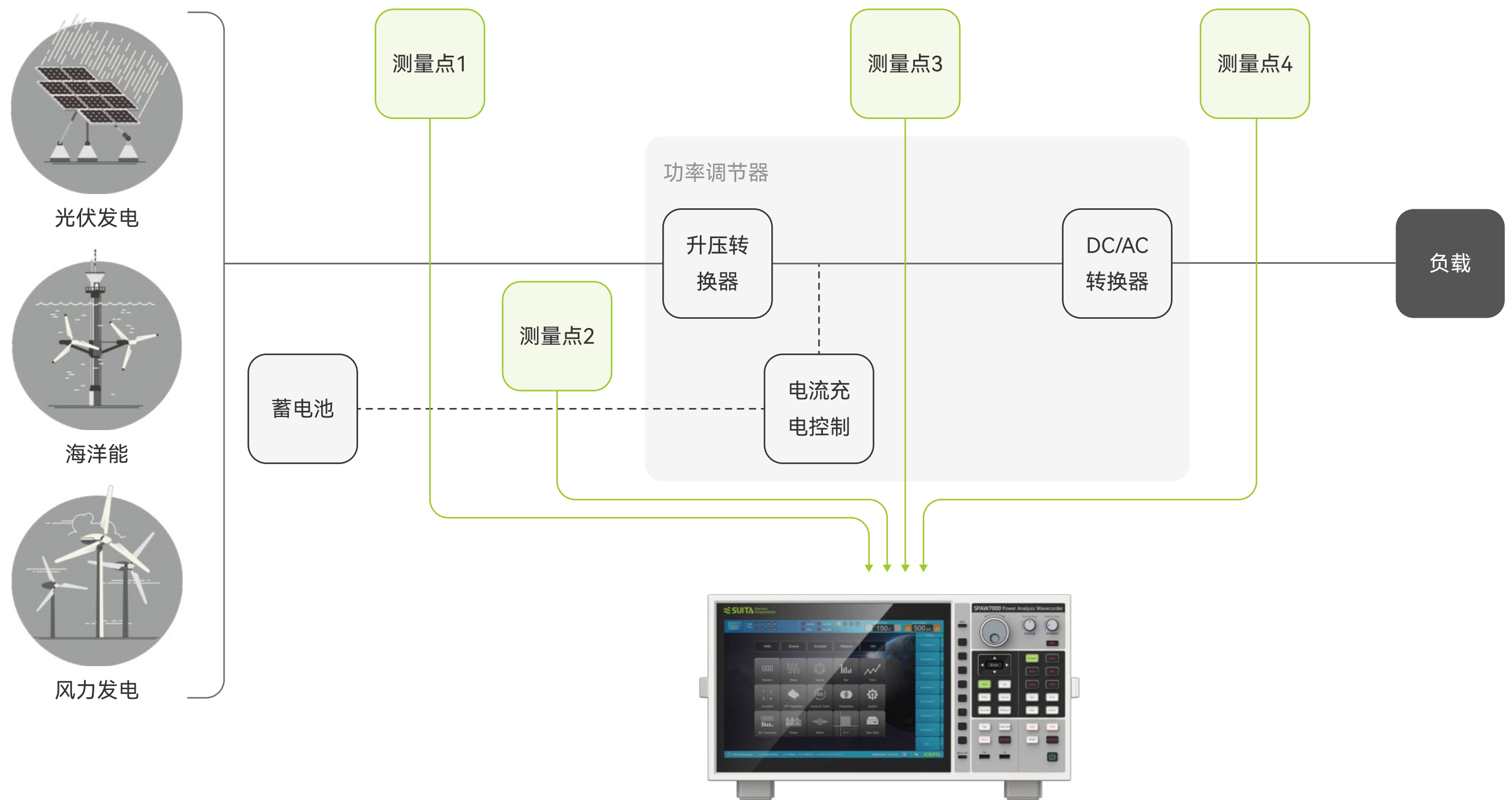
## 人性化的操作界面

SPA4000采用12.1吋高分辨率触摸显示屏，支持触摸操作。图形化的功能模块设计，便于用户直观操作。同时，还支持按键、旋钮及鼠标操作。一键进入通道配置参数列表，多种配置参数在同一屏幕上显示，可同时查看和设置相关参数，更方便进行输入相关的参数设置。



## 新能源的能效转换

随着新能源发电越来越普遍。电能质量问题日益突出，利用功率分析仪，对新能源发电中谐波、低电压等电能质量问题可以进行有效监测和评估，并可测量各部分效率和损耗。SPA4000提供7个功率测量单元，可对各个节点的电压、电流、效率、谐波等进行测量和分析。积分功能可以对系统的买电卖电或电池的充放电进行评估、分析。



## 家用电器性能测试

家用电器一般是单相设备，一台SPAW7000功率分析仪最多可完成7台单相功率分析仪的测量工作，可测量电压、电流、功率、频率、功率因数和谐波等。利用IEC谐波及波动与闪变功能，还可以进行IEC标准的相关测量评估。

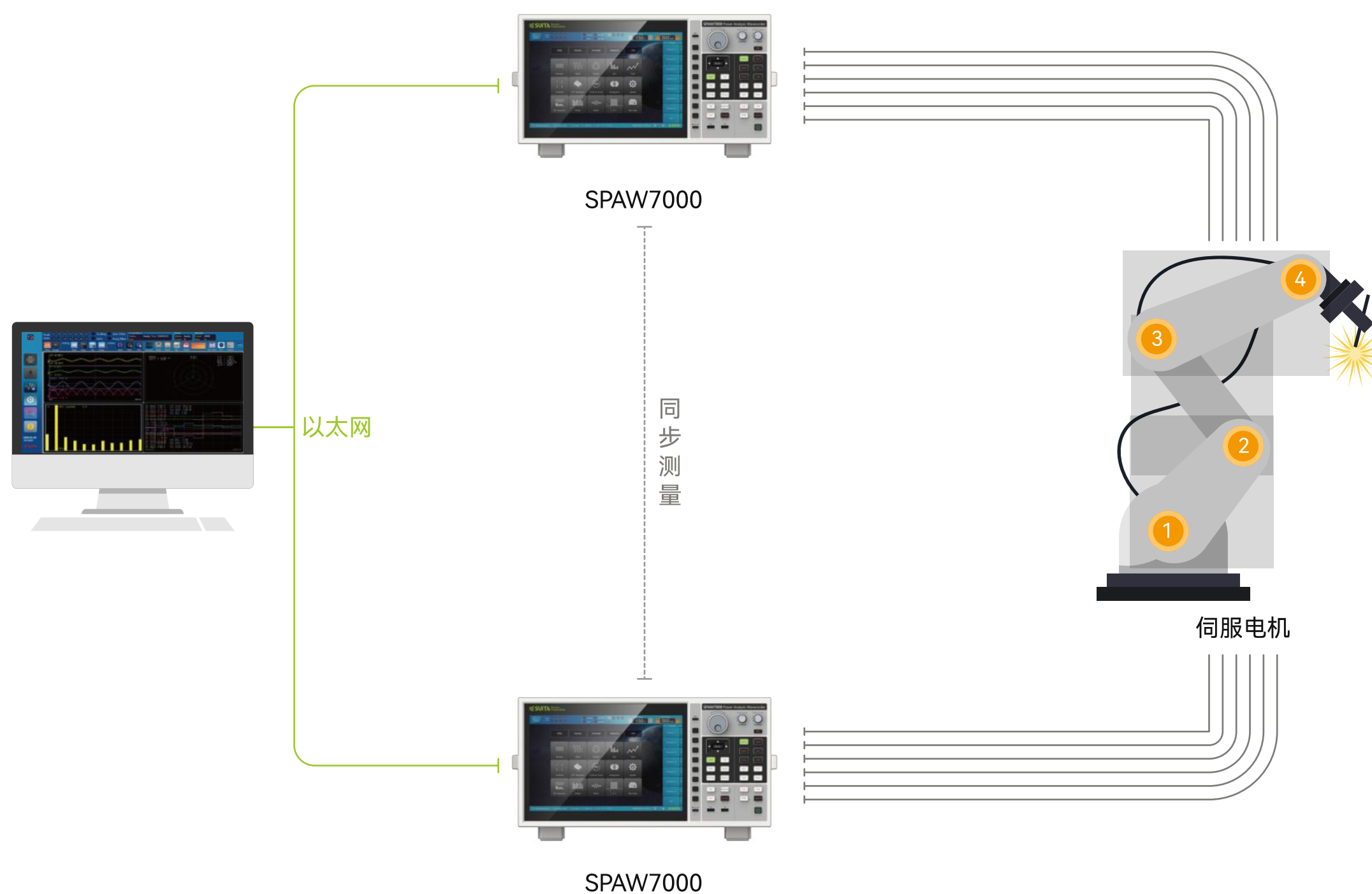


## 家用电器性能测试

家用电器一般是单相设备，一台SPAW7000功率分析仪最多可完成7台单相功率分析仪的测量工作，可测量电压、电流、功率、频率、功率因数和谐波等。利用IEC谐波及波动与闪变功能，还可以进行IEC标准的相关测量评估。



## 工业机器人的性能评估测试



工业机器人核心零部件是伺服电机、减速机、控制器。在机器人的运行过程中，通过伺服电机的驱动实现多自由度的运动，通过减速机实现稳定的大扭矩的输出、通过控制器实现多轴驱动同步控制，这三者缺一不可。工业机器人装有多台电机，要评估电机驱动的机器人，需要全程测量所有电机及控制器在各种工作状态下的功率消耗。为了分析和学习控制过程，评估机器人的瞬态特性，要求测量瞬态电压、电流、功率及变化趋势，并能够将数据存储以便于分析。

SPAW7000功率分析仪采样率高达2 MHz，具有波形运算功能，可以测量瞬时功率，具有512G/1T大容量存储。同时可以进行7通道的不同PLL源的谐波分析，可以同时测量2台电机，在2台SPAW7000同步的状态下，可以同时测量4台电机的机械输出参数，特别适用于机器人的性能评估测试。



# 规格参数

## 信号输入

项目	规格
输入端类型	<b>电压:</b> 插入式端子(安全端子) <b>电流:</b> 接线柱外部 <b>电流传感器:</b> 绝缘 BNC 接口
输入类型	<b>电压:</b> 浮地输入, 电阻分压方式 <b>电流:</b> 浮地输入, 分流器输入方式
测量量程 (电压)	<b>05A35V/50A35V:</b> 3V,6V,10V,15V,30V,60V,100V,150V,300V,600V,1000V(峰值因数3),1500V(峰值因数2) 1.5V,3V,5V,7.5V,15V,30V,50V,75V,150V,300V,500V(峰值因数6),750V(峰值因数4)
测量量程 (电流)	<ul style="list-style-type: none"> <li><b>直接输入</b></li> <li><b>05A35V:</b> 10mA,20mA,50mA,100mA,200mA,500mA,1A,2A,5A(峰值因数3) 5mA,10mA,25mA,50mA,100mA,250mA,500mA,1A,2.5A(峰值因数6)</li> <li><b>50A35V:</b> 1A,2A,5A,10A,20A,50A(峰值因数3) 500mA,1A,2.5A,5A,10A,25A(峰值因数6)</li> <li><b>外部电流传感器</b> 50mV,100mV,200mV,500mV,1V,2V,5V,10V(峰值因数3) 25mV,50mV,100mV,250mV,500mV,1V,2.5V,5V(峰值因数6)</li> </ul>
输入阻抗	<b>电压</b> <b>05A35V/ 50A35V:</b> 输入电阻约2M $\Omega$ , 输入电容约15pF (与电阻并联方式)  <b>电流</b> <ul style="list-style-type: none"> <li><b>直接输入</b></li> <li><b>05A35V:</b> 2mA-10mA时, 输入电阻约10<math>\Omega</math> (电感效应不明显) 20mA-200mA时, 输入电阻约1<math>\Omega</math>, 输入电感约0.28<math>\mu</math>H(与电阻串联方式) 0.5A-5A时, 输入电阻约60m<math>\Omega</math>, 输入电感约0.25<math>\mu</math>H(与电阻串联方式)</li> <li><b>50A35V:</b> 100mA-1A时, 输入电阻约110m<math>\Omega</math>, 输入电感约0.1<math>\mu</math>H (与电阻串联方式) 2A-10A时, 输入电阻约8.5m<math>\Omega</math>, 输入电感约0.1<math>\mu</math>H(与电阻串联方式) 20A-40A时, 输入电阻约3m<math>\Omega</math>, 输入电感约0.1<math>\mu</math>H(与电阻串联方式)</li> <li><b>外部电流传感器</b> 输入电阻约1M<math>\Omega</math></li> </ul>
瞬时连续最大允许输入值	<b>电压</b> <b>05A35V/ 50A35V:</b> 3kV的峰值和1.65kV的有效值电压中取较小值;  <b>电流</b> <ul style="list-style-type: none"> <li><b>直接输入</b></li> <li><b>05A35V:</b> 2mA-10mA时, 0.2A的峰值和0.1A的有效值电流中取较小值 20mA-200mA时, 4A的峰值和2.5A的有效值电流中取较小值 0.5A-5A时, 20A的峰值和12A的有效值电流中取较小值</li> <li><b>外部电流传感器</b> 峰值电流低于量程的5倍</li> </ul>
对地额定电压	<b>电压输入端:</b> CATII 1000V  <b>电流输入端:</b> CATII 1000V  <b>外部电流传感器输入端:</b> CATII 1000V
A/D转换器	<b>电压和电流同时转换</b> <b>分辨率:</b> 16位 <b>转换速率(采样率):</b> 约0.5 $\mu$ s

项目	规格
自动量程功能	<p><b>量程升档(满足以下任意一个条件)</b></p> <ul style="list-style-type: none"> <li>• Urms或Irms超过当前设置量程的110%</li> <li>• 输入信号的Upk或Ipk值超过当前设置量程的330% (峰值因数为6时为660%)</li> </ul> <p><b>量程降档(满足以下所有条件)</b></p> <ul style="list-style-type: none"> <li>• Urms或Irms小于等于测量量程的30%</li> <li>• 输入信号的Upk、Ipk值小于下档量程的300% (峰值因数为6时为600%以下)</li> </ul>
传感器电源(输出)	<p><b>接口类型:</b>Mini DIN 8Pin</p> <p><b>输出电压:</b>±15V DC</p> <p><b>最大输出功率:</b>15W</p>

## 输入模块基本指标

输入模块	量程	带宽 (电压/电流)	采样率	功率精度 ± (读数的%+量程的%)
05A35V	<b>电压:</b> 3~1500V <b>电流:</b> 10m~5A	DC, 0.1Hz~5MHz	2MHz	0.03+0.05
50A35V	<b>电压:</b> 3~1500V <b>电流:</b> 10m~5A	DC, 0.1Hz~5MHz	2MHz	0.03+0.05

## 测量条件

项目	规格
峰值因数	3或6
测量区间	测量功能和执行运算的区间，由同步源信号的过零点确定（同步源为none时，测量区间为数据更新区间）谐波测量时，测量区间从更新周期起点开始，采集到1024或10240点为止
同步源	U1~U4、I1~I4、EXT CLK、None
接线方式	1P2W、1P3W、3P3W、3V3A、3P4W 可用接线方式的数量取决于安装的输入单元数量
线路滤波器	OFF, 0.1kHz-100kHz (增量为0.1kHz) 300kHz, 1MHz
频率滤波器	OFF, 100Hz, 1kHz
比例系数	输入来自外部传感器、VT或CT的输出时，可设置电流传感器转换比、VT比、CT比和功率系数。设置范围为0.0001~99999.9999
精度补偿	<p>效率补偿：补偿效率运算中仪器带来的功率损耗</p> <p>接线补偿：补偿因接线不同造成的功率损耗</p> <p>两瓦特法补偿：补偿因泄露电流带来的功率损耗</p>
平均运算	<p>指数平均：从2~64中选择衰减常数</p> <p>线性平均：从8~64中选择平均个数</p> <p>谐波测量只能用指数平均</p>
数据更新率	10ms、50ms、100ms、200ms、500ms、1s、2s、5s、10s、20s, Auto
保持功能	不更新显示数据
NULL功能	<p>目的：补偿直流偏移量</p> <p>补偿对象：</p> <ul style="list-style-type: none"> <li>• 各输入单元的电压和电流 (U1~U4、I1~I4)</li> <li>• 转速和扭矩</li> </ul>
调零	<p>目的：提高仪器测量的准确性</p> <p>方式：手动、自动 初始化、量程手动变化后会自动调零</p>

## 测量精度

条件：温度：23±5°C，湿度：30至75%RH，输入波形：正弦波，功率因数(λ)：1，共模电压：0V，峰值因数：3，线路滤波器：OFF，频率滤波器：ON，预热30分钟后，测试前进行调零。f是频率，单位是kHz；校准后半年内。

## 05A35V / 50A35V

指标:± (读数的%+量程的%)

输入信号频率范围	电压	电流	功率
05A35VDC	0.03+0.05	0.03+0.05	0.03+0.05
0.1Hz≤f<30Hz	0.05+0.05	0.05+0.05	0.08+0.1
30Hz≤f<45Hz	0.05+0.05	0.05+0.05	0.08+0.1
45Hz≤f<66Hz	0.03+0.05	0.03+0.05	0.03+0.05
66Hz≤f<1kHz	0.05+0.05	0.05+0.05	0.1+0.05
1kHz≤f<10kHz	0.1+0.08	0.1+0.08	0.2+0.1
10kHz≤f<50kHz	0.3+0.2	0.3+0.2	0.4+0.3
50kHz≤f<100kHz	0.012*f+0.2	0.012*f+0.2	0.014*f+0.3
100kHz≤f<500kHz	0.01*f+0.5	0.01*f+0.5	0.014*f+0.5
500kHz≤f≤1MHz	(0.024*f-7)+1	(0.024*f-7)+1	(0.048*f-17)+1

## 显示功能

项目	规格
显示	12.1寸TFT彩色液晶显示屏
屏幕分辨率	1280(水平)*800(垂直)
显示类型	数值、波形、矢量、棒图、趋势、组合、X-Y显示
触摸屏	1支持触摸屏操作

## 数值显示

项目	规格
数值显示分辨率	6位、5位
显示格式	4值、8值、16值、全部值、单谐波、双谐波、应用场景
显示项目	本仪器可测量的所有测量功能

## 矢量显示

项目	规格
显示格式	单屏、双分屏
U/I 缩放比例范围	0.1~100
显示项目	单元1~单元4、ΣA, ΣB, ΣC电压、电流基波有效值和相位差矢量关系

## 谐波测量功能

项目	规格
测量对象	所有安装的单元
方法	PLL同步法
PLL源	U1~U7、I1~I7、EXT CLK
频率测量范围	基频范围是0.5Hz -99.9kHz

## 谐波测量功能

项目	规格			
采样率、窗口宽度和被测次数的上限值	基频	窗口宽度	被测次数的上限	
	基频		U, I, P, $\phi$ , $\phi U, \phi I$	其他测量值
	0.5Hz - 40Hz	1	500	500
	40Hz - 440Hz	2	500	500
	440Hz - 1.1kHz	10	500	500
	1.1kHz - 2.6kHz	25	300	300
	4.8kHz - 10.5kHz	50	200	200
	2.6kHz - 4.8kHz	50	100	100
	4.8kHz - 9kHz	50	50	50
	20kHz - 50kHz	50	20	20
50kHz - 99.9kHz	50	10	10	
谐波测量精度 (指标: $\pm$ 读数的%+量程的%)	基频	窗口宽度	被测次数的上限	
	频率	电压/电流	功率	
	0.5Hz $\leq$ f < 30Hz	0.01 + 0.02	0.02 + 0.05	
	30Hz $\leq$ f < 45Hz	0.01 + 0.02	0.02 + 0.05	
	45Hz $\leq$ f < 66Hz	0.01 + 0.02	0.02 + 0.05	
	66Hz $\leq$ f < 1kHz	0.01 + 0.02	0.02 + 0.05	
	1kHz $\leq$ f < 10kHz	0.01 + 0.02	0.02 + 0.05	
	10kHz $\leq$ f < 50kHz	0.05 + 0.08	0.1 + 0.2	
	50kHz $\leq$ f < 100kHz	0.1 + 0.15	0.2 + 0.3	
	100kHz $\leq$ f < 500kHz	0.1 + 0.3	0.1 + 1	
500kHz $\leq$ f $\leq$ 1MHz	0.4 + 1.5	0.5 + 3.5		

## 周期分析功能

项目	规格
测试项目	功率单元: Urms、Irms(有效值) Urmn、Irmn(整流平均值) Umn、Imn(校准到真有效值的整流平均) Udc、Idc (直流值, 简单平均值) Uac、Iac(交流值) U+Peak、U-Peak、I+Peak、I-Peak(峰值) CfU、CfI(峰值因数) P(有功功率) Q(无功功率) S(视在功率) Phi(功率因数) $\lambda$ (功率因数角) Pc(修正功率) 电机单元: Speed1(转速 1) Torque1(扭矩 1) Pm1(机械功率 1) 同步源频率: Freq(频率)
同步源	U1~U4、I1~I4、EXT CLK
同步源频率范围	0.1Hz~1kHz(EXT CLK) 1Hz~1kHz(U1~U4、I1~I4)
周期数	10~3000
超时时间	0~3600s (选择“0”时, 超时时间为24小时)

## 波形运算

项目	规格
显示格式	Math1、Math2
运算波形	U1~U4波形、I1~I4波形、扭矩波形、转速波形
运算符	四则运算: 加(+)、减(-)、乘(*)、除(/)、 绝对值(ABS) 平方(SQR) 平方根(SQRT) 自然对数(LN) 常用对数(LOG10) 指数运算(EXP) 取反运算(NEG) 平均运算(AVG2, AVG 4, AVG 8, AVG 16, AVG 32, AVG 64)
常数	K1~K8

## 光标测量功能

项目	规格
光标类型	C1+、C2x
光标运算	波形、趋势、棒图或FFT运算
光标测量显示项目	波形: Y+、Yx、 $\Delta Y$ 、X+、Xx、 $\Delta X$ 趋势: Y+、Yx、 $\Delta Y$ 、X+、Xx、 $\Delta X$ 、D+、Dx 棒图: Y+、Yx、 $\Delta Y$ 、X+Order、XxOrder FFT运算: Y+、Yx、 $\Delta Y$ 、X+、Xx、 $\Delta X$
常数	K1~K8

## 存储功能

项目	规格
文件命名	日期、编号、自定义
保存格式	ssf格式、csv格式
存储位置	内部SSD硬盘或外部USB存储器
内部硬盘属性	固态硬盘, 512GB/1TB
转存模式	手动和自动 (转存成csv格式)
存储项目类别	数值、波形、数值+波形
存储次数	1~9999999
存储时间间隔	0秒 - 10000小时 59分钟 59秒 设置为“0:0:0”时, 表示与数据更新间隔相同
最大存储时间	取决于存储数量和存储介质

## 原始数据保存

项目	规格
原始数据保存	高速采集原始数据
存储时间	支持最长10min存储
数据存储容量	512GB/1TB
文件格式	RAW格式
最大采集速率	2MS/s

## 打印功能

项目	规格
打印方式	手动、自动
打印方式	手动、自动
自动打印模式	定时、积分同步、事件
打印机连接方式	LAN、USB

## 通讯接口

项目	规格
USB-B接口	USB2.0, USBTMC-USB488 Ver.1.0
以太网接口	RJ-45接口、符合IEEE802.3; 1000BASE-T、100BASE-TX, 10BASE-T

## 通讯接口

项目	规格
RS-232接口	DB-9 (针形), 符合EIA-574(EIA-232 (RS-232) 9针标准)
GP-IB接	符合IEEE标准488-1978 (JIS C 1901-1987), 符合IEEE Std 488.2-1992

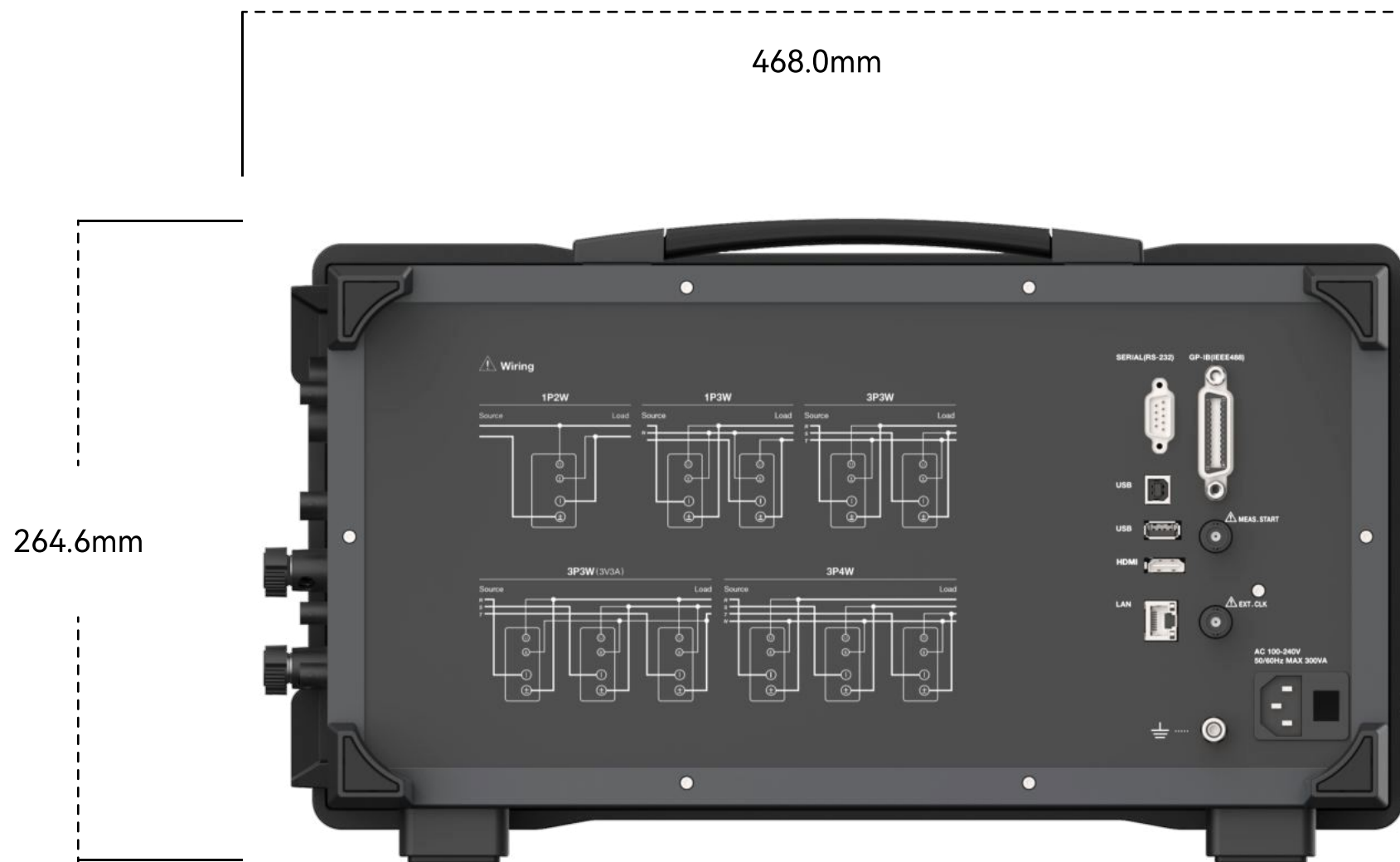
## 常规特性

项目	规格
大小尺寸	468.0mm*315.7mm*264.6mm
额定电源电压	日期、编号、自定义
允许电压波动范围	AC100 ~ 240V
额定电源频率	AC85 ~ 264V
允许电源频率	50/60Hz
允许频率波动范围	48 ~ 63Hz
最大功耗	300VA(给4个额定15W 的电流传感器供电时)
预热时间	约30分钟
工作环境	温度: 5°C ~ 40°C 湿度: 20% ~ 80%RH(无结露)
工作海拔高度	2000m 或以下
适用场所	室内
储藏环境	温度: -25°C ~ 60°C 湿度: 20% ~ 80%RH(无结露)
重量	约15kg

## 型号和规格代码

名称	型号	说明
主机	SPA4000	功率分析仪主机 (包含主机电源线)
	/HF	IEC谐波, 闪变
	/WA	波形运算; X-Y显示
	/MS	1TB SSD硬盘
输入模块	/IG	GP-IB
	05A35V	5A, 1500V, 0.03%+0.05%
	50A35V	50A, 1500V, 0.03%+0.05%
模块选件	MA2	电机功能选件板卡
	/P	带传感器电源输出

仪器尺寸



# 配件



## SCTH系列电流传感器

	直流	交流	精度	测量带宽	变比KN	测量电阻Rm	孔径	采样率	供电
SCTH60	0-60A	60Apeak	±(0.05% of rdg + 15µA)	DC-800kHz	1: 600	0--25Ω	Ø28mm	D-Sub 9 pin	±12V~±15V
SCTH60	0-200A	200Apeak	±(0.05% of rdg + 15µA)	DC-500kHz	1: 1000	0--25Ω	Ø28mm	D-Sub 9 pin	±12V~±15V
SCTH60	0-600A	600Apeak	±(0.05% of rdg + 15µA)	DC-300kHz	1: 1500	0--25Ω	Ø30.9mm	D-Sub 9 pin	±15V~±24V
SCTH60	0-1000A	1000Apeak	±(0.05% of rdg + 15µA)	DC-300kHz	1: 2000	0--25Ω	Ø30.9mm	D-Sub 9 pin	±15V~±24V

## SCTX系列电流传感器

	直流	交流	精度	测量带宽	变比KN	测量电阻Rm	孔径	采样率	供电
SCTX60	0-60A	60Apeak	±(0.01% of rdg + 10µA)	DC-800kHz	1: 600	0--25Ω	Ø28mm	D-Sub 9 pin	±12V~±15V
SCTX200	0-200A	200Apeak	±(0.008% of rdg + 10µA)	DC-500kHz	1: 1000	0--25Ω	Ø28mm	D-Sub 9 pin	±12V~±15V
SCTX600	0-600A	600Apeak	±(0.008% of rdg + 10µA)	DC-300kHz	1: 1500	0--12Ω	Ø30.9mm	D-Sub 9 pin	±15V~±24V
SCTX1000	0-1000A	1000Apeak	±(0.008% of rdg + 10µA)	DC-300kHz	1: 2000	0 -- 3Ω	Ø30.9mm	D-Sub 9 pin	±15V~±24V








## 测试连接头和连接线

型号	名称	示意图	用途
PTB01	单相接线测试转接盒		用于转接单相电路，方便用户快速测量设备的电能参数
PTB03	三相接线测试转接盒		用于转接单相电路，方便用户快速测量设备的电能参数
PTB02	外部传感器连接配件		用于转接单相电路，方便用户快速测量设备的电能参数

## 测试连接头和连接线

名称	型号	示意	规格
叉形转接头	PAC-1001		将香蕉插头连接到接线柱时使用 规格：1000V，CAT II，20A 颜色：红、黑一对
BNC 转接头	PAC-1002		接口：安全型香蕉插座转BNC 规格：600V，CAT III
安全接头	PAC-1003		接口：安全插头，通过焊接紧固测试导线 规格：600V，CATII，20A 颜色：红、黑一对



安全接头	PAC-1004		接口: 安全插头, 弹簧型 规格: 600V, CATII, 10A 颜色 :红、黑一对
安全接头	PAC-1005		接口: 安全型 规格: 600V, CAT IV, 19A 颜色: 红、黑一对
大鳄鱼夹	PAC-1006		接口: 安全型 规格: 300V, CATII, 15A 颜色: 红、黑一对
小鳄鱼夹	PAC-1007		接口: 安全插头 规格: 1000V, CATII, 32A, 600V, CAT III 颜色: 红、黑一对 长度: 1.5m
测试线	PAL-1001		接口: 安全插头 规格: 1000V, CATII, 32A, 600V, CAT III 颜色: 红、黑一对 长度: 1.5m
安全 BNC 连接线	PAL-1002		接口: 安全插头 规格: 1000V, CATII, 32A, 600V, CAT III 颜色: 红、黑一对 长度: 1.5m
电流传感器连接线	PAL-1003		接口: 安全插头 规格: 1000V, CATII, 32A, 600V, CAT III 颜色: 红、黑一对 长度: 1.5m