

# 产品手册

让电量测量更精准、更可靠



## CTC-500 电流传感器

---

## 前言

欢迎阅读纳吉伏旗下产品产品手册，本手册能帮助你快速、有效的了解产品的功能特性和使用场景，同时也可作为操作入门指引。

本手册只是纳吉伏产品系列的一个子集，且定期进行更新发布，所以新的产品参数和功能信息可能并未包含在本版本内，如遇版本更新，恕不另行通知。

如想了解最新信息，可访问纳吉伏官网：<http://www.ngvtech.cn/>

## CTC-500 电流传感器

CTC 系列电流传感器，主要面向要求高测量准确度的直流、交流以及脉冲电流测量领域，一次、二次电流相互隔离，安全性能优越。

### 性能特点

- 先进的零磁通闭环电流传感器
- 原、副边隔离测量
- 出色的线性度和准确度
- 极低的温漂
- 宽频带和低响应时间
- 强抗干扰能力

### 应用

- 工业控制
- 医疗设备
- 铁路
- 电力、电网
- 测试仪器仪表
- 新能源

### 电气性能

项目	符号	测试条件	数值			单位
			最小	标称	最大	
原边额定电流	$I_{PN}$	--	--	$\pm 500$	--	Adc
原边过载电流	$I_{PM}$	--	--	--	$\pm 600$	Adc
工作电压	$V_c$	全范围	--	$\pm 15$	--	V
功耗电流	$I_{Pwr}$	全范围	$\pm 10$	$\pm 260$	$\pm 315$	mA
电流变比	$K_N$	输入：输出	2000:1			--
额定输出电流	$I_{SN}$	原边额定电流	--	$\pm 250$	--	mA
测量电阻	$R_M$	$I_{PN}$ : $\pm 500$ Adc	0	--	12	$\Omega$

## 精度-动态参数

项目	符号	测试条件	数值			单位
			最小	标称	最大	
总精度	$X_G$	输入直流, 全温度范围	--	--	$\pm 0.01$	%
比例误差	$X_{Ge}$	输入交流 50Hz/60Hz, $25 \pm 10^\circ\text{C}$	--	--	$\pm 0.01$	%
角度误差	$X_{Pe}$		--	--	$\pm 0.01$	%
线性度	$\epsilon_L$	全范围	--	--	15	ppm
零点失调电流	$I_o$	@ $25^\circ\text{C}$	--	--	$\pm 5$	$\mu\text{A}$
零点失调电流	$I_{oT}$	全温度范围	--	--	$\pm 15$	$\mu\text{A}$
反应时间	$t_r$	$di/dt=100\text{A}/\mu\text{s}$ , 上升至 90% $I_{PN}$	--	--	1	$\mu\text{s}$
电流变化率	$di/dt$	--	200	--	--	$\text{A}/\mu\text{s}$
频带宽度(- 3 dB)	$F$	--	0	--	100	kHz

## 一般特性

项目	符号	测试条件	数值			单位
			最小	标称	最大	
工作温度范围	$T_A$	--	-40	--	+85	$^\circ\text{C}$
存储温度范围	$T_S$	--	-55	--	+95	$^\circ\text{C}$
副边绕组内阻	$R_S$	@ $25^\circ\text{C}$	--	21	23	$\Omega$
外形尺寸	--	--	98.5*81.6*36.7			mm
测量孔径	$D$	--	35			mm
质量	$m$	--	215 $\pm$ 10			g

## 安全特性

项目	符号	测试条件	数值	单位
隔离电压	$V_d$	50Hz, 1min	5	KV
瞬态隔离耐压	$V_w$	50us	10	KV
爬电距离	$dC_p$	--	--	mm
电气间隙距离	$dC_i$	--	--	mm
相比漏电起痕指数	CTI	IEC-60112	275	V

## 外形尺寸及端子定义(单位: mm)

机械特性:

- 公差: 外形尺寸、安装定位尺寸公差按照 GB/T1804-2000 C 级标准执行。
- 紧固点: 垂直方向 2 孔, 间距 83mm, 如图 1 所示。
- 原边穿孔:  $\varnothing 35$ 。
- 连接端子: KF2510-4P。

端子定义:

- + : +15Vdc
- : -15Vdc
- I: 测试电流输出端
- G: 接地端

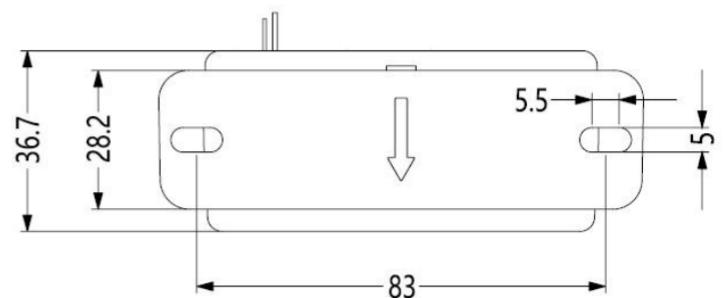
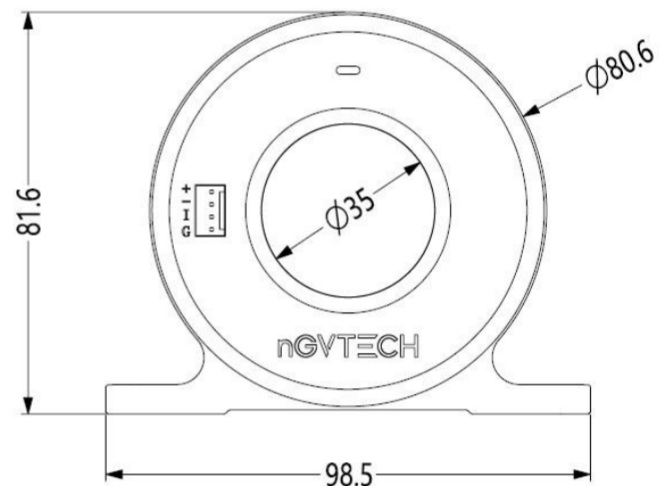


图 1

## 应用连接及说明

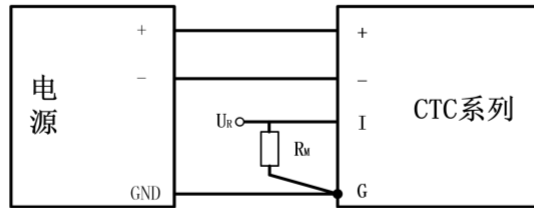


图 2

### 测试说明：

正负供电电源分别为传感器的正负电源供电，如果所使用的供电电源为 2 路隔离输出，请做共地处理。接线如图 2 所示。

通过测量流过  $R_M$  的测试电流  $I_S$ ，或者  $R_M$  两端的电压  $U_R$ ，可以得到原边电流  $I_P$ ：

$$I_P = K_N * I_S = K_N * (U_R / R_M)$$

### LED 指示灯说明：

在正常工作情况下，LED 有效指示灯处于常亮状态。如果指示灯熄灭，说明电流传感器处于非零磁通状态，如母线电流超过量程等。此时，传感器内部进入扫描状态，输出电流不再与输入电流信号等比例，一旦母线电流回落到量程之内，传感器即恢复正常工作。

### 注意：

- ◆  $I_S$  在  $I_P$  按箭头方向流动时，是正向的。
- ◆ 原边导体温度不能超过 100°C。
- ◆ 此模块为标准传感器，对于特殊环境的应用请与我们联系。
- ◆ 我们保留对传感器进行修改的权利，恕不另行通知。